

Tillväxtcertifikat Chindonesien



TECKNINGSKURS:
DELTAGANDEGRAD:¹
RISKREDUCERING:

LÖPTID:
EMITTENT:
MINSTA INVESTERING:
SISTA ANMÄLNINGSDAG:

BAS	MAX
100 %	110 %
100 %	135 %
30 %	30 %

4 ÅR
ABN AMRO Bank N.V.
100 000 KR
16 FEBRUARI 2010

coeli

¹ Deltagandegraden är indikativ och kan bli högre eller lägre än vad som anges i denna marknadsföringsbroschyr och dess slutgiltiga nivå fastställs omkring den 24 februari 2010 och är beroende av de då rådande marknadsförutsättningarna.

TILLVÄXTCERTIFIKAT CHINDONESIEN

Erbjudandet lämnas av Coeli AB, som härmed inbjuder till köp av: Tillväxtcertifikat Chindonesien.

Emittent: Certifikaten emitteras av ABN AMRO Bank N.V.

Tillväxtcertifikat BAS tecknas till kurs 100 % med ett nominellt belopp på 10 000 kr per certifikat.

Tillväxtcertifikat MAX tecknas till kurs 110 % med ett nominellt belopp på 10 000 kr per certifikat.

Löptid för Certifikaten är 4 år, från den 4 mars 2010 till och med den 4 mars 2014.

Förfalldag och återbetalning beräknas ske den 18 mars 2014.

Kursfallsskydd: Certifikatet erbjuder skydd mot negativ kursutveckling så länge som de båda underliggande indexen på slutdagen stänger på eller över barriären på 70 % av startkursen.

Minsta Investering: Sammanlagt 10 certifikat à 10 000 kr/11 000 kr, dvs. totalt minst 100 000 kr, plus courtage. Investera som samtidigt tecknar både Tillväxtcertifikat BAS och Tillväxtcertifikat MAX, minimum 5 certifikat av vardera sorten.

Möjlighet att avyttra certifikaten före förfall: Emittenten avser att notera Certifikaten på Nordic Derivatives Exchange (NDX) med daglig prissättning.

COELI AB

- Svenskt värdepappersbolag med verksamhet sedan 1994.
- Verksam inom Kapitalförvaltning, Kapitalrådgivning, Private Equity och Strukturerade Produkter.
- Cirka 100 anställda på kontor i Stockholm, Göteborg, Malmö, Uppsala och Linköping.
- Står under Finansinspektionens tillsyn.

ABN AMRO BANK N.V.

- A+ rating av Standard and Poor's per den 5 januari 2010.
- Är en del av (subsidiary) undertaking) finanskoncernen The Royal Bank of Scotland med över 40 miljoner kunder världen över.

KONTAKT

Coeli AB
Vasagatan 11, 111 20 Stockholm
Tfn: 08 - 545 916 40
Fax: 08 - 545 916 56
www.coeli.se

INVESTERA I EN REGION MED HÖG TILLVÄXTPOTENTIAL

Chindonesien, den gemensamma benämningen för Kina, Indien och Indonesien, har de senaste åren haft en imponerande ekonomisk tillväxt. Länderna har även stått emot det senaste årets globala finanskris relativt väl. Med stora och unga befolkningar finns det goda förutsättningar för att *Chindonesien* kan behålla en hög tillväxttakt och stärka sin roll som en maktfaktor i den globala ekonomin.

Tillväxtcertifikat Chindonesien erbjuder exponering mot utvecklingen på aktiemarknaderna i Kina och Indonesien genom en korg med två breda aktieindex. Deltagandegraden mot den underliggande indexkorgen är indikativt 100 %¹ för Tillväxtcertifikat BAS respektive 135 %¹ för Tillväxtcertifikat MAX.

Certifikaten kan passa investerare som har en positiv marknadstro och som vill ha ett placeringsalternativ med hög potential med inriktning mot två intressanta aktiemarknader i tillväxtregionen Asien.

HÖG POTENTIAL MED REDUCERAD RISK

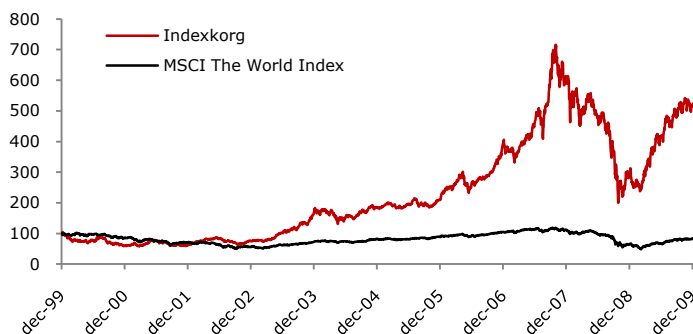
Tillväxtcertifikat Chindonesien BAS har en indikativ deltagandegrad om 100 %¹ och tecknas till kurs 100 %. Certifikatet finns även i en MAX version som ger en deltagandegrad på 135 %¹ och tecknas med 10 % överkurs.

Certifikaten har ett kursfallsskydd som innebär att emittenten minst återbetalar certifikatens nominella belopp även om de underliggande indexen skulle ha fallit med upp emot 30 % vid löptidens slut. Om något av indexen efter fyra år skulle ha fallit mer än så är dock hela investeringsbeloppet exponerat mot marknadsrisk avseende det index med den lägsta utvecklingen.

Kursfallsskyddet och avkastningsmöjligheterna är beroende av Emittentens finansiella förmåga att på förfalldagen fullgöra sina åtaganden. Ytterligare riskfaktorer redovisas på sidan 5 under avsnittet "Risker".

HISTORISK UTVECKLING

Grafen nedan visar historisk utveckling för den underliggande indexkorgen. Som jämförelse visas även MSCI World Index, som representerar utvecklingen för aktier på utvecklade marknader såsom USA, Japan och flertalet länder i Västeuropa.



Grafen illustrerar indexkorgens och jämförelseindexets utveckling sedan 1999-12-30 t.o.m. 2010-01-04. Källa: Bloomberg. Historisk utveckling utgör ingen garanti för eller indikation om framtida avkastning.

FÖRENKLAT RÄKNEEXEMPEL

Exempel: total utbetalning på Förfalldagen av en investering om tio Certifikat à 10 000 kr Nominellt Belopp, det vill säga totalt 100 000 kr Nominellt Belopp.

	Tillväxtcertifikat BAS	Tillväxtcertifikat MAX
Investerat Belopp	100 000 kr	110 000 kr
Korgavkastning	50 %	50 %
Deltagandegrad ¹	100 %	135 %
Avkastning på Nominellt Belopp	50 000 kr	67 500 kr
Total Utbetalning på Förfalldagen	150 000 kr	167 500 kr

Ovanstående exempel är endast till för att underlätta förståelsen av Certifikaten och ska inte ses som en garanti eller indikation på eventuell framtida avkastning.

¹Deltagandegraden är indikativ och fastställs omkring den 24 februari 2010, beroende av de då rådande marknadsförutsättningarna.

TILLVÄXTCERTIFIKAT CHINDONESIEN

MARKNADSUTBLICK

Uttrycket *Chindonesien* myntades sommaren 2009 som en gemensam benämning för Kina, Indien och Indonesien, tre länder som de senaste åren har vuxit mycket kraftigt, både ekonomiskt och befolkningsmässigt. Tillsammans har regionen idag en sammanlagd BNP som är nära hälften av den amerikanska ekonomin. Tillväxten i regionen väntas de närmaste åren vara stark och regionens betydelse i den globala ekonomin kommer således att stärkas.

Indonesien har en stor och växande inhemsk ekonomi med relativt små inslag av export till västvärlden, vilket har bidragit till att landet klarat sig jämförelsevis väl undan den globala avmattningen. Kina å andra sidan, som till stor del förlitat sig till export, satsar nu genom omfattande stimulanspaket på att stärka den inhemska efterfrågan.

Chindonesien är Asiens nya tillväxttriangel, även om länderna i vissa avseenden är konkurrenter så kompletterar de varandra på flera områden. Exempelvis har Indonesien stor produktion av palmolja och kol, två råvaror som Indien och Kina nu importerar i allt större omfattning.

Med utgångspunkt i den inhemska efterfrågan och ökad handel inom regionen har *Chindonesien* lagt grunden för en fortsatt positiv ekonomisk utveckling de kommande åren.

” Chindonesien är Asiens nya tillväxttriangel... ”

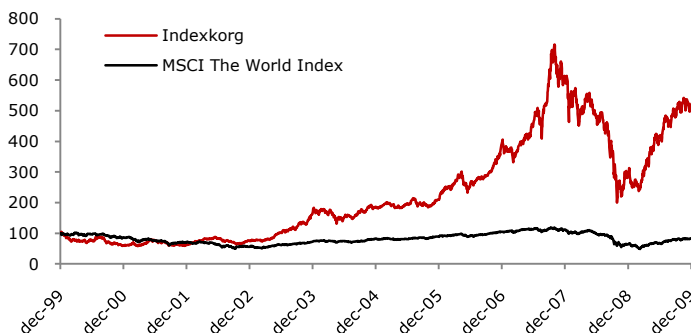
UNDERLIGGANDE MARKNADER

Avkastningen för Tillväxtcertifikat Chindonesien är kopplad till utvecklingen för en likaviktad korg med två breda aktieindex:

- Hang Seng China Enterprise Index
- MSCI Daily TR Net Emerging Markets Indonesia USD

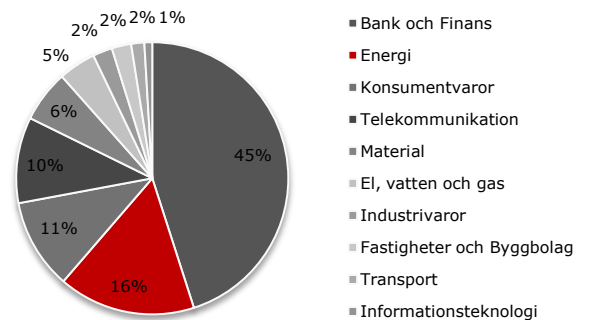
Indexkorgen ger en bred exponering mot de aktiemarknaderna i Kina och Indonesien med god spridning mellan olika branscher.

HISTORISK UTVECKLING



Grafen illustrerar indexkorgens och jämförelseindexets utveckling sedan 1999-12-30 t.o.m. 2010-01-04. Historisk utveckling utgör ingen garanti för eller indikation om framtida avkastning. Källa: Bloomberg.

SEKTORFÖRDELNING



Källa: Coelis beräkningar baserat på data från respektive indexleverantör per den 2009-12-21.

INDEX DISCLAIMERS

This security is not sponsored, endorsed, sold or promoted by MSCI or any affiliate of MSCI. Neither MSCI nor any other party makes representation or warranty, express or implied, to the owners of this security or any member or the public regarding the advisability of investing in securities generally or in this security particularly or the ability of the MSCI Daily TR Net Emerging Markets Indonesia USD index to track general stock market performance. MSCI is the licensor of certain trademarks, service marks and trade names of MSCI and of the MSCI Daily TR Net Emerging Markets Indonesia USD index which is determined, composed and calculated by MSCI without regard to the ABN AMRO Bank N.V. of this security or this security. MSCI has no obligation to take the needs of the ABN AMRO Bank N.V. of this security or the owners of this security into consideration in determining, composing or calculating the MSCI Daily TR Net Emerging Markets Indonesia USD index. MSCI is not responsible for and has not participated in the determination of the timing of, prices at, or quantities of this security to be issued or in the determination or calculation of the equation by which this security is redeemable in cash. Neither MSCI nor any other party has an obligation or liability to owners of this security in connection with the administration, marketing or trading of this security. ALTHOUGH MSCI SHALL OBTAIN INFORMATION FOR INCLUSION IN OR FOR USE IN THE CALCULATION OF THE MSCI INDEXES FROM SOURCES WHICH MSCI CONSIDERS RELIABLE, NEITHER MSCI NOR ANY OTHER PARTY GUARANTEES THE ACCURACY AND/OR THE COMPLETENESS OF THE INDEXES OR ANY DATA THEREIN. NEITHER MSCI NOR ANY OTHER PARTY MAKES ANY WARRANTY, EXPRESS OR IMPLIED, AS TO RESULTS TO BE OBTAINED BY LICENSEE, LICENSEE'S CUSTOMERS OR COUNTERPARTIES, OWNERS OF THE PRODUCTS, OR ANY OTHER PERSON OR ENTITY, FROM THE USE OF THE INDEXES OR ANY DATA INCLUDED THEREIN IN CONNECTION WITH THE RIGHTS LICENSED HEREUNDER OR FOR ANY OTHER USE. NEITHER MORGAN STANLEY NOR ANY OTHER PARTY MAKES ANY EXPRESS OR IMPLIED WARRANTIES, AND MSCI HEREBY EXPRESSLY DISCLAIMS ALL WARRANTIES OF MERCHANTABILITY OR FITNESS FOR A PARTICULAR PURPOSE, WITH RESPECT TO THE INDEXES OR ANY DATA INCLUDED THEREIN. WITHOUT LIMITING ANY OF THE FOREGOING, IN NO EVENT SHALL MSCI OR ANY OTHER PARTY HAVE ANY LIABILITY FOR ANY DIRECT, INDIRECT, SPECIAL, PUNITIVE, CONSEQUENTIAL OR ANY OTHER DAMAGES (INCLUDING LOST PROFITS) EVEN IF NOTIFIED OF THE POSSIBILITY OF SUCH DAMAGES.

The HSCEI Index (the "Index") is published and compiled by Hang Seng Indexes Company Limited pursuant to a licence from Hang Seng Data Services Limited. The mark(s) and name(s) HSCEI are proprietary to Hang Seng Data Services Limited. Hang Seng Indexes Company Limited and Hang Seng Data Services Limited have agreed to the use of, and reference to, the Index(es) by the Issuer in connection with the above Notes (the "Product"), BUT NEITHER HANG SENG INDEXES COMPANY LIMITED NOR HANG SENG DATA SERVICES LIMITED WARRANTS OR REPRESENTS OR GUARANTEES TO ANY BROKER OR HOLDER OF THE PRODUCT OR ANY OTHER PERSON (i) THE ACCURACY OR COMPLETENESS OF ANY OF THE INDEX(ES) AND ITS COMPUTATION OR ANY INFORMATION RELATED THERETO; OR (ii) THE FITNESS OR SUITABILITY FOR ANY PURPOSE OF ANY OF THE INDEX(ES) OR ANY COMPONENT OR DATA COMPRISED IN IT; OR (iii) THE RESULTS WHICH MAY BE OBTAINED BY ANY PERSON FROM THE USE OF ANY OF THE INDEX(ES) OR ANY COMPONENT OR DATA COMPRISED IN IT FOR ANY PURPOSE, AND NO WARRANTY OR REPRESENTATION OR GUARANTEE OF ANY KIND WHATSOEVER RELATING TO ANY OF THE INDEX(ES) IS GIVEN OR MAY BE IMPLIED. The process and basis of computation and compilation of any of the Index(es) and any of the related formulae or formulae, constituent stocks and factors may at any time be changed or altered by Hang Seng Indexes Company Limited without notice. TO THE EXTENT PERMITTED BY APPLICABLE LAW, NO RESPONSIBILITY OR LIABILITY IS ACCEPTED BY HANG SENG INDEXES COMPANY LIMITED OR HANG SENG DATA SERVICES LIMITED (i) IN RESPECT OF THE USE OF AND/OR REFERENCE TO ANY OF THE INDEX(ES) BY THE ISSUER IN CONNECTION WITH THE PRODUCT; OR (ii) FOR ANY INACCURACIES, OMISSIONS, MISTAKES OR ERRORS OF HANG SENG INDEXES COMPANY LIMITED IN THE COMPUTATION OF ANY OF THE INDEX(ES); OR (iii) FOR ANY INACCURACIES, OMISSIONS, MISTAKES, ERRORS OR INCOMPLETENESS OF ANY INFORMATION USED IN CONNECTION WITH THE COMPUTATION OF ANY OF THE INDEX(ES) WHICH IS SUPPLIED BY ANY OTHER PERSON; OR (iv) FOR ANY ECONOMIC OR OTHER LOSS WHICH MAY BE DIRECTLY OR INDIRECTLY SUSTAINED BY ANY BROKER OR HOLDER OF THE PRODUCT OR ANY OTHER PERSON DEALING WITH THE PRODUCT AS A RESULT OF ANY OF THE AFORESAID, AND NO CLAIMS, ACTIONS OR LEGAL PROCEEDINGS MAY BE BROUGHT AGAINST HANG SENG INDEXES COMPANY LIMITED AND/OR HANG SENG DATA SERVICES LIMITED in connection with the Product in any manner whatsoever by any broker, holder or other person dealing with the Product. Any broker, holder or other person dealing with the Product does so therefore in full knowledge of this disclaimer and can place no reliance whatsoever on Hang Seng Indexes Company Limited and Hang Seng Data Services Limited. For the avoidance of doubt, this disclaimer does not create any contractual or quasi-contractual relationship between any broker, holder or other person and Hang Seng Indexes Company Limited and/or Hang Seng Data Services Limited and must not be construed to have created such relationship.

AVKASTNINGSBERÄKNING

SÅ BERÄKNAS AVKASTNINGEN

Investerare i Tillväxtcertifikat Chindonesien erhåller ett certifikat som ger möjlighet att utöver det Nominella Beloppet erhålla en avkastning knuten till de underliggande indexen. Det återbetalade beloppet beror på tre faktorer:

- Korgavkastningen
- Deltagandegraden
- Utvecklingen för valutakursen USD mot SEK

KORGAVKASTNING

Korgavkastningen definieras som den procentuella förändringen mellan startkurs och slutkurs för den underliggande indexkorgen. Slutkursen bestäms som medelvärde av stängningskursen på de 13 genomsnittsdagarna under löptidens sista 12 månader. Genomsnittsbereäkningen kommer att ge en annan slutkurs, högre eller lägre, jämfört med om slutkursen hade bestämts på basis av endast den sista genomsnittsdagen.

DELTAGANDEGRAD

Tillväxtcertifikat Chindonesien erbjuder direktexponering mot de underliggande indexen och ger dessutom en hög deltagandegrad vilket medför att certifikatets avkastning kan bli högre än den från en direktinvestering vid en positiv marknadsutveckling.

Deltagandegraden är den faktor med vilken korgavkastningen multipliceras för att erhålla certifikatets avkastning i de fall korgavkastningen är positiv och stängningskursen för den underliggande indexfonden på slutdagen noterats över Barriären.

Deltagandegraden är indikativt 100 % för Tillväxtcertifikat BAS och 135 % för Tillväxtcertifikat MAX men kan bli både högre och lägre. Erbjudandet kommer att återkallas om deltagandegraden inte kan fastställas till minst 85 % respektive 120 %.

KURSFALLSKYDD

Tillväxtcertifikatet saknar kapitalskydd men erbjuder däremot ett begränsat skydd mot negativ kursutveckling tack vare kursfallsskyddet. Kursfallsskyddet gäller vid löptidens slutdag då emittenten återbetalar minst det nominella beloppet förutsatt att barriären på 70 % av startkursen inte underskrids av något av indexen på slutdagen.

Om något av indexen på slutdagen underskrider barriären minskas det återbetalade beloppet med den procentuella nedgången i det index med sämst utveckling.

RÄKNEEXEMPEL TILLVÄXTCERTIFIKAT BAS

Tabellen visar den möjliga avkastningen från en investering i tio certifikat om nominellt 100 000 kr med ett totalt investeringsbelopp om 100 000 kr plus 3 % i courtage. Exempen är baserade på indikativ deltagandegrad om 100 % och en antagen valutakursförändring om 0 %.

Korgavkastning*	Total återbetalning	Årlig effektiv avkastning**
100 %	200 000 kr	18,05 %
75 %	175 000 kr	14,17 %
50 %	150 000 kr	9,85 %
0 %	100 000 kr	-0,74 %
-30 %	100 000 kr	-0,74 %
-50 %	50 000 kr	-16,53 %
-75 %	25 000 kr	-29,81 %

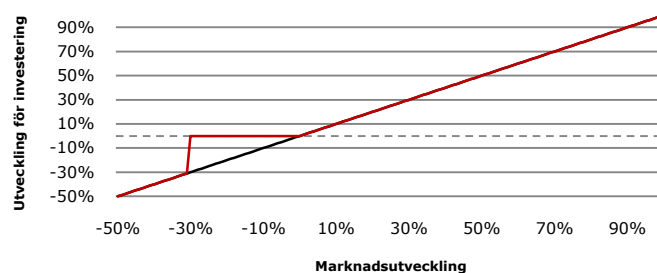
VALUTAEXPONERING

Certifikatens kursfallsskydd ges i svenska kronor men eventuell avkastning kommer att påverkas av förändringar i växelkursen mellan den svenska kronan (SEK) och den amerikanska dollarn (USD).

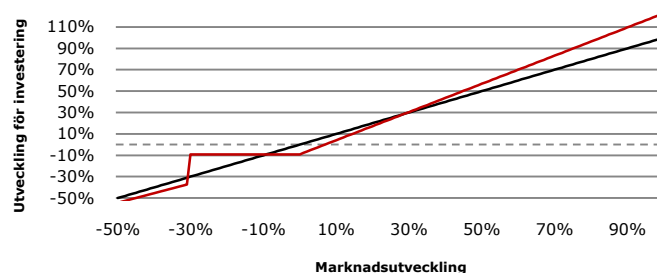
Om korgavkastningen blir positiv kommer storleken på det återbetalade beloppet att påverkas av förändringen i valutakursen mellan USD och SEK från startdagen till slutdagen. En förstärkning av den amerikanska dollarn mot den svenska kronan kommer, allt annat lika, att ge ett högre återbetalat belopp. Omvänt så ger en svagare USD ett lägre återbetalat belopp.

Valutarörelserna kan endast påverka avkastningsdelen i certifikatet. Kursfallsskyddet är ställt i svenska kronor vilket inte påverkas av några valutarörelser.

AVKASTNINGSPROFIL



— Indexutveckling — Tillväxtcertifikat BAS



— Indexutveckling — Tillväxtcertifikat MAX

Figuren ovan visar den möjliga avkastningen från certifikaten i jämförelse med utvecklingen för de underliggande indexen.

RÄKNEEXEMPEL TILLVÄXTCERTIFIKAT MAX

Tabellen visar den möjliga avkastningen från en investering i tio certifikat om nominellt 100 000 kr med ett totalt investeringsbelopp om 110 000 kr plus 3 % i courtage. Exempen är baserade på indikativ deltagandegrad om 135 % och en antagen valutakursförändring om 0 %.

Korgavkastning*	Total återbetalning	Årlig effektiv avkastning**
100 %	235 000 kr	20,01%
75 %	201 250 kr	15,45%
50 %	167 500 kr	10,27%
0 %	100 000 kr	-3,07%
-30 %	100 000 kr	-3,07%
-50 %	50 000 kr	-18,49%
-75 %	25 000 kr	-31,46%

Ovanstående exempel är endast till för att underlätta förståelsen av Certifikaten och ska inte ses som en garanti eller indikation på eventuell framtida avkastning.

* Positiva tal inkluderar genomsnittsbereäkning. Negativa tal avser utvecklingen för det index med lägst avkastning.

** Med hänsyn till överkurs och courtage.

RISKER

Varken denna broschyr eller prospektet utgör finansiell rådgivning till konsumenterna i enlighet med lagen (2003:862) om finansiell rådgivning till konsumenterna. En investering i en strukturerad produkt är endast *passande* för investerare som har tillräcklig erfarenhet och kunskap för att själva bedöma riskerna hänförliga till investeringen och den är endast *lämplig* för investerare som dessutom har investeringsmål som stämmer med den aktuella produktens exponering, löptid och andra egenskaper, samt har den finansiella styrkan att bära de risker som är förenade med investeringen. Före ett investeringsbeslut ska potentiella investerare konsultera sina egna professionella rådgivare i den omfattning de finner nödvändigt och noggrant överväga investeringen mot bakgrund av investerarens egna förhållanden och informationen i Prospektet. Det åligger Investeringen att försäkra sig om förståelse för Certifikatets egenskaper och de risker som förknippas med en investering.

Nedan följer en sammanfattning av några av de riskfaktorer som en investerare bör beakta. Mer information om dessa och andra risker återfinns i emittentens Grundprospekt.

MARKNADSRISK

Den möjliga avkastningen och Certifikatets marknadsvärde påverkas av utvecklingen för de Underliggande Indexen. Hur de Underliggande Indexen kommer att utvecklas är okänt och kommer att påverkas av flera olika faktorer innefattande bland annat aktiekurs- och kreditrisker, förändringar i marknadsräntor, råvarupriser och valutakurser samt politiska risker.

Under löptiden påverkas Certifikatets marknadsvärde av en rad faktorer som till exempel: räntor, förväntad volatilitet, återstående löptid, eventuella aktieutdelningar och emittentens kreditvärdighet.

Certifikatet saknar kapitalskydd och hela Investeringsbeloppet kan gå förlorat om något av de Underliggande Indexen under löptiden faller kraftigt i värde. En investering i Certifikatet kan ge en annan avkastning än en direktinvestering i de underliggande tillgångarna. Historisk avkastning är ingen garanti för framtida avkastning. De pengar som placeras i produkten kan både öka och minska i värde.

VALUTARISK

Certifikatets nominella belopp är noterat i svenska kronor men en försvagning eller förstärkning av kronan gentemot USD kommer att påverka placeringens avkastningsdel. En förstärkning av den amerikanska dollarn mot den svenska kronan kommer, allt annat lika, att ge ett högre återbetalat belopp. Omvänt så ger en svagare USD ett lägre återbetalat belopp. Vid händelse av negativ korgavkastning kommer valutakursförändringar inte att påverka det återbetalade beloppet.

KREDITRISK

Med Kreditrisk avses risken för att Emittenten inte kan fullgöra sina åtaganden enligt villkoren för Certifikaten. Om Emittenten vid Förfallodagen skulle vara på obestånd finns det risk för att återbetalning av Certifikaten, helt eller delvis, uteblir. Investeringen riskerar därför att förlora hela Investeringsbeloppet oavsett utvecklingen för underliggande tillgång.

MARKNADSVÄRDE OCH ANDRAHANDSMARKNAD

Emissionspriset kan vara högre än Certifikatets marknadsvärde på grund av kommissionsavgifter och/eller andra avgifter som härrör från emission och försäljning av Certifikatet samt emittentens kostnader för hedgning av åtaganden enligt värdepappret.

Coeli har för avsikt att dagligen tillhandahålla ett återköpspris. Om Investeringen skulle vilja avyttra Certifikatet före löptidens utgång sker detta till rådande marknadspris vilket kan vara såväl högre som lägre än emissionspriset.

Endast begränsad handel väntas förekomma på andrahandsmarknaden och det kan därför vara svårt att sälja Certifikatet i förtid. Vid onormala marknadsförhållanden, såsom kraftiga kursrörelser eller stängning av handeln på någon relevant marknadsplats, kan andrahandsmarknaden helt upphöra.

Om Certifikaten avyttras före Förfallodagen sker detta till rådande marknadspris vilket kan vara såväl lägre som högre än det ursprungliga Investeringsbeloppet.

EMITTENTENS KREDITVÄRDIGHET

ABN AMRO Bank N.V. hade per den 5 januari 2009 ratingen A+ hos Standard & Poors, som är ett oberoende kreditvärderingsinstitut. Ratingen är Standard & Poors bedömning av ABN AMRO Bank N.V.:s förmåga att möta sina finansiella åtaganden. Emittentens kreditvärdighet kan under Löptiden förändras i både positiv och negativ riktning.

INREGISTRERING

Ansökan om registrering av Certifikatet på listan för certifikat vid Nordic Derivatives Exchange, NDX, kommer att inlämnas av ABN AMRO Bank N.V.. Ingen garanti kan lämnas att Certifikatet kommer att kunna registreras eftersom godkännande av registrering beslutas självständigt av NDX.

SKATT

Investorerna bör rådgöra med professionella rådgivare om de skattemässiga konsekvenserna av en investering i Certifikatet utifrån sina egna förhållanden.

Skatteregler och skattesatser kan komma att ändras under innehavstiden. Det finns ingen garanti för att skattemässiga och reglerande klassificeringar av investeringen inte kan ändras före Förfallodagen. Om sådana ändringar skulle göras kan det få negativa ekonomiska konsekvenser för investeraren.

DEFINITIONER

"Anmälan" avser den ifyllda skriftliga anmälningssedeln som krävs för att behandla ansökan om investering i Certifikatet.

"Anmälningsperiod" avser perioden till och med 16 februari 2010.

"Avkastning" avser återbetalat belopp utöver Nominellt Belopp.

"Barriär" avser 70 % av Startkursen för respektive Underliggande Index.

"Börs" avser de börser där värdepapper som ingår i de Underliggande Indexen handlas.

"Bankdag" avser en dag då affärsbanker håller öppet för normal verksamhet inklusive valutahandel och insättningar i främmande valuta.

"Certifikat" och "Tillväxtcertifikat Chindonesien" avser aktierelaterade Tillväxtcertifikat BAS och Tillväxtcertifikat MAX.

"Courtage" avser en förmedlingsavgift på 3 % som tillkommer Investeringsbeloppet.

"Deltagandegrad" avser den faktor som multipliceras med Korgavkastningen för att ge Avkastningen. Deltagandegraden är indikativt 100 % för Tillväxtcertifikat BAS respektive 135 % för Tillväxtcertifikat MAX. Slutgiltig Deltagandegrad fastställs omkring den 24 februari 2010.

"Emittent" avser ABN AMRO Bank N.V., dess efterföljare och övertagare.

"Erbjudandet" avser Coelis försäljning av Certifikatet.

"Förfalldag" avser dag för ordinarie återbetalning enligt Certifikatets villkor, vilken förväntas bli den 18 mars 2014.

"Genomsnittsdag" avser Bankdag runt den 4:e kalendardagen varje månad från och med den 4 mars 2013 till och med den 4 mars 2014, eller om något av dessa datum inte är en Bankdag, närmast efterföljande Bankdag. Totalt 13 observationer.

"Korgavkastning" avser den procentuella skillnaden mellan Startkurs och Slutkurs för Indexkorgen.

"Indexkorg" avser en likaviktad korg av HSCEI Index och MSCI Daily TR Net Emerging Markets Indonesia USD.

"Investerare" avser den som investerar i Erbjudandet.

"Investeringsbelopp" avser det belopp som investeras i Certifikatet exkl. Courtage.

"Kursfallskydd" avser skydd av Nominellt Belopp på Förfalldagen mot negativ indexutveckling, villkorat av att Stängningskurserna för båda de Underliggande Indexen på den sista Genomsnittsdagen inte understiger Barriären. Om Barriären underskrids kan hela Investeringsbeloppet gå förlorat på Förfalldagen. Vid försäljning före Förfalldagen kan delar av Investeringsbeloppet och/eller avkastningen utebli.

"Likviddag" avser den dag betalning av Investeringsbeloppet plus Courtage ska erläggas. Betalning skall vara Coeli tillhanda senast den 19 februari 2010.

"Löptid" är perioden från och med den 4 mars 2010 till den 4 mars 2014 och avser den period som Certifikatet har exponering mot de Underliggande Indexen.

"Nominellt Belopp" avser 10 000 kr per Certifikat.

"Prospekt" avser emittentens grundprospekt och eventuellt tillhörande supplement samt tillhörande sammanfattande översättning.

Prospektet kommer att hållas tillgängligt hos Coeli och på Coelis hemsida, www.coeli.se.

"Slutkurs" fastställs som ett genomsnittligt värde baserat på de Underliggande Indexens officiella stängningskurs på de 13 Genomsnittsdagarna.

"Startkurs" avser den officiella stängningskursen för de Underliggande Indexen den 4 mars 2010.

"Stängningskurs" avser för den Underliggande Tillgången, den

Börsdagens officiella stängningskurs

"Säljaren", "Coeli" avser Coeli AB.

"Tillväxtcertifikat BAS" avser aktierelaterat certifikat med ISIN nummer SE0003142629.

"Tillväxtcertifikat MAX" avser aktierelaterat certifikat med ISIN nummer SE0003142637.

"Underliggande Index" avser HSCEI Index och MSCI Daily TR Net Emerging Markets Indonesia USD.

"Överanmälan" avser situationen då det inkommit anmälan om fler certifikat än vad Emittenten har emitterat.

"Överkurs" avser 1 000 kr per certifikat för Tillväxtcertifikat MAX.

FÖRSÄJNINGSVILLKOR

PROSPEKT OCH VILLKOR

Säljaren erbjuder investering i Certifikatet enligt följande försäljningsvillkor. De fullständiga villkoren för Certifikatet och annan viktig information står i Prospektet, vilket finns tillgängligt på www.coeli.se.

Denna broschyr utgör endast marknadsföring och Investerare skall därför ta del av Prospektet, vilket finns tillgängligt hos Säljaren, innan ett investeringsbeslut fattas. Coeli reserverar sig för eventuella fel i materialet. Prospektet innehåller viktig information om produkten och risker förknippade med en investering. Certifikaten är underkastade brittisk rätt och har emitterats av Emittenten på de villkor som angivits i Prospektet. Prospektet innehåller en komplett beskrivning av Emittenten, Erbjudandet och de bindande villkoren. Investerare skall därför ta del av Prospektet i dess helhet.

VILLKOR FÖR FULLFÖLANDE

Begränsning av Erbjudandet och återkallning kan komma att ske om det totala tecknade beloppet för Certifikatet understiger 10 000 000 kr. Erbjudandets genomförande är vidare villkorat av att det inte, enligt Säljarens bedömning, helt eller delvis, omöjliggörs eller väsentligt försvåras av lagstiftning, myndighetsbeslut eller motsvarande i Sverige eller i utlandet. Säljaren äger även rätt att förkorta Anmälningsperioden och begränsa Erbjudandets omfattning om Säljaren bedömer att marknadsförutsättningarna försvårar möjligheterna att genomföra Erbjudandet. Erbjudandets villkor är beroende av gällande marknadsförutsättningar och de slutgiltiga villkoren fastställs på startdagen. Coeli kommer att återkalla Erbjudandet om Deltagandegraden inte kan fastställas till minst 85 % för Tillväxtcertifikat BAS respektive 120 % för Tillväxtcertifikat MAX. Detta Erbjudande är på maximalt 100 000 000 kr.

I händelse av Överanmälan fördelas Certifikaten i den ordning som Anmälningsblanketter har inkommit och registrerats. Om Investeraren inte erlägger full betalning inom utsatt tid kan tilldelade Certifikat komma att överföras eller säljas till annan Investerare. Skulle behållningen av sådan försäljning komma att understiga Investeringsbeloppet blir den Investerare som ursprungligen erhöll tilldelning betalningsskyldig för mellan-skillnaden. Alternativt kan avräkningsnotan makuleras.

SELLING RESTRICTIONS

The Notes have not been and will not be registered under the U.S. Securities Act of 1933 and are subject to U.S. tax law requirements. Subject to certain exceptions, Notes may not be offered, sold or delivered within the United States or to U.S. persons. Coeli has agreed that neither itself nor any subsidiary of Coeli will offer, sell or deliver any Notes within the United States or to U.S. persons. In addition, until 40 days after the commencement of the offering, an offer or sale of Notes within the United States by any dealer (whether or not participating in the offering) may violate the registration requirements of the Securities Act.

THIS DOCUMENT MAY NOT BE DISTRIBUTED DIRECTLY OR INDIRECTLY TO ANY CITIZEN OR RESIDENT OF THE UNITED STATES OR TO ANY U.S. PERSON. NEITHER THIS DOCUMENT NOR ANY COPY HEREOF MAY BE DISTRIBUTED IN ANY JURISDICTION WHERE ITS DISTRIBUTION MAY BE RESTRICTED BY LAW OR REGULATION.

ANMÄLAN

Anmälan sker på särskild anmälningsblankett som finns tillgänglig på www.coeli.se. Anmälan skickas till:

Coeli AB
Vasagatan 11
111 20 Stockholm
Fax: 08-545 916 56

FÖRSÄLNINGSPERIOD

Försäljning av Certifikaten pågår som längst till och med den 16 februari 2010.

MINSTA INVESTERING

Sammanlagt 10 certifikat à 10 000 kr/11 000 kr, dvs. totalt minst 100 000 kr, plus courtage. Därefter i poster om ett certifikat.

Investerare som samtidigt tecknar både Tillväxtcertifikat BAS och Tillväxtcertifikat MAX, minimum 5 certifikat av vardera sorten.

COURTAGE

Courtage tillkommer med 3 % på Investeringsbeloppet.

BETALNING

Kontant enligt avräkningsnota eller enligt betalningsinstruktion som du erhåller från din rådgivare, dock senast den 19 februari 2010.

LEVERANS

Certifikaten levereras till aktiedepå eller VP-konto. Investerare som saknar depå kan öppna en kostnadsfri förvaringsdepå hos Coeli.

TIDSPLAN

16 februari 2010:	Sista anmälningsdag.
19 februari 2010:	Likviddag.
24 februari 2010:	Certifikatets handelsdag, deltagandegraden fastställs.
4 mars 2010:	Startkursen fastställs.
4 mars 2014:	Sista dag på Löptiden.
18 mars 2014:	Förfallodag och utbetalning.

DELTAGANDEGRAD OCH STARTKURS

Deltagandegraden fastställs omkring den 24 februari 2010 och startkursen fastställs den 4 mars 2010. Dessa kommer att publiceras på www.coeli.se.

LÖPTID

4 mars 2010 – 4 mars 2014.

KURSFALLSSKYDD

Certifikaten har ett kursfallsskydd som innebär att emittenten minst återbetalar certifikatens nominella belopp, justerat för förändringar i valutakursen under löptidens gång, även om de underliggande indexen skulle ha fallit med upp mot 30 % vid löptidens slut.

Om de underliggande indexen efter fyra år skulle ha fallit mer än så är hela investeringsbeloppet exponerat mot marknadsrisk.

ANDRAHANDSMARKNAD

Certifikaten avses inregistreras på Nordic Derivatives Exchange, NDX.

EMITTENT

Certifikaten emitteras av ABN AMRO Bank N.V.. ABN AMRO hade per den 5 januari 2010 av kreditvärderingsinstitutet Standard & Poors ratingen A+.

ABN AMRO är ett närstående företag (subsidiary undertaking as defined in section 1162 of the Companies Act 2006 of England and Wales) till The Royal Bank of Scotland Group plc, en ledande aktör på de internationella finansmarknaderna med fullservice inom bland annat retail- och corporate banking, finansiella marknadstjänster, konsumentlån, försäkring och kapitalförvaltning. Koncernen erbjuder tjänster till mer än 40 miljoner kunder över hela världen.

The logo for Coeli AB, featuring the word "coeli" in a bold, lowercase, red sans-serif font.